



ФЕДЕРАЛЬНАЯ СЛУЖБА
ГОСУДАРСТВЕННОЙ СТАТИСТИКИ

СОЦИАЛЬНО-ЭКОНОМИЧЕСКОЕ ПОЛОЖЕНИЕ ЛИПЕЦКОЙ ОБЛАСТИ



в январе-марте 2023 года



ФЕДЕРАЛЬНАЯ СЛУЖБА
ГОСУДАРСТВЕННОЙ СТАТИСТИКИ

Социально- экономическое положение

Липецкой области
в январе-марте 2023 года

- 01 ПРОМЫШЛЕННОЕ ПРОИЗВОДСТВО
- 02 СЕЛЬСКОЕ ХОЗЯЙСТВО
- 03 СТРОИТЕЛЬСТВО
- 04 РЫНКИ ТОВАРОВ И УСЛУГ
- 05 ЦЕНЫ
- 06 ФИНАНСОВАЯ ДЕЯТЕЛЬНОСТЬ ОРГАНИЗАЦИЙ
- 07 СОЦИАЛЬНАЯ СФЕРА
- 08 ДЕМОГРАФИЯ
- 09 МИГРАЦИЯ НАСЕЛЕНИЯ

* Ежемесячные данные оперативной статистики.





ПРОМЫШЛЕННОЕ ПРОИЗВОДСТВО

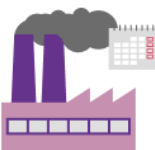
Индекс промышленного производства

в марте 2023 г.



114,5%


в % к предыдущему месяцу



в марте 2023 г.

105,9%

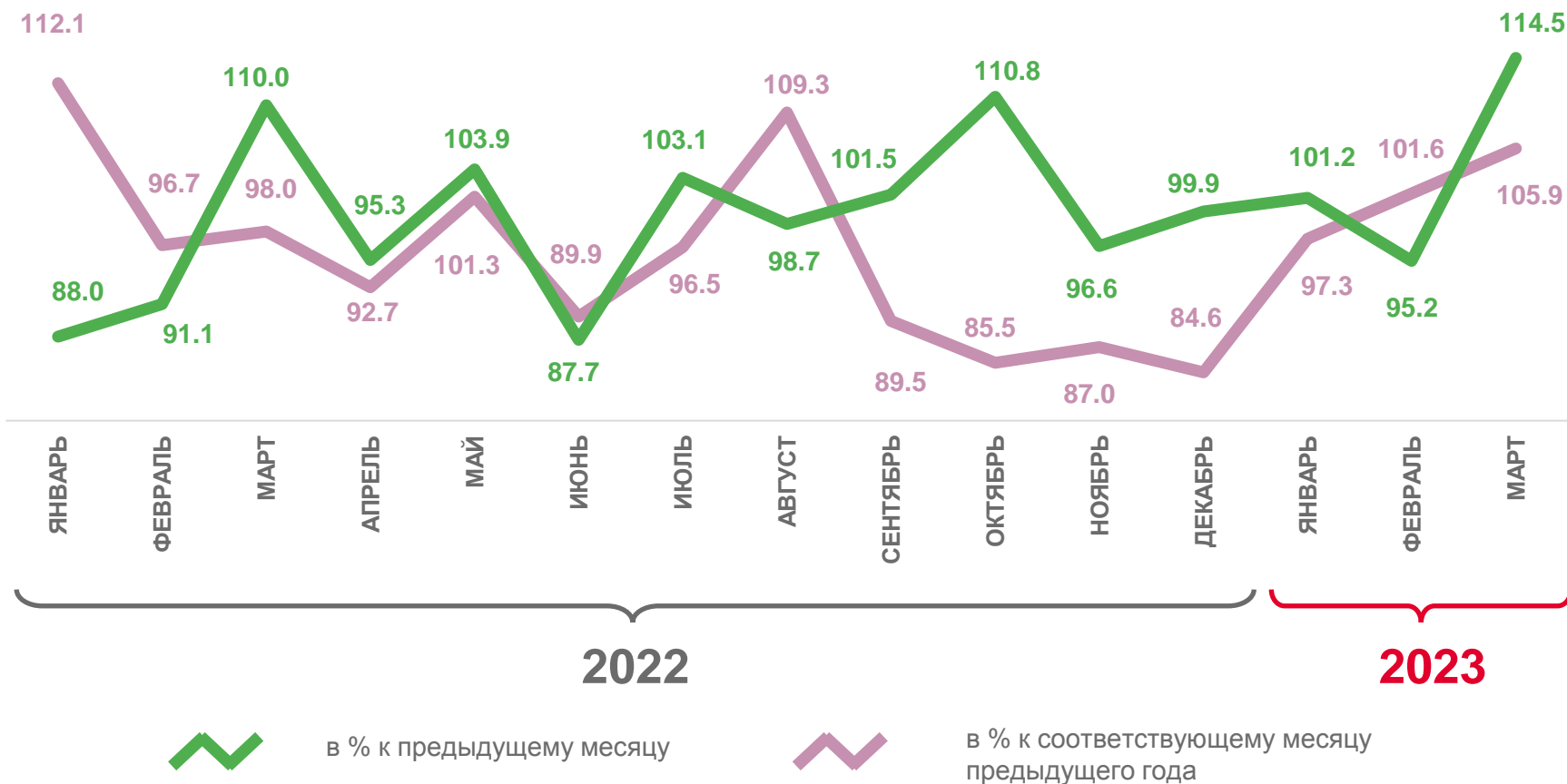
в % к соответствующему
месяцу предыдущего года



в январе-марте 2023 г.

101,6%

в % к соответствующему
периоду предыдущего года





ПРОМЫШЛЕННОЕ ПРОИЗВОДСТВО

В ЯНВАРЕ-МАРТЕ 2023 Г.



Индекс промышленного производства

по основным видам деятельности

в % к январю-марту 2022 г.



Объем отгруженных товаров собственного производства, выполненных работ и услуг собственными силами

в % к январю-марту 2022 г.



97,2%



Добыча полезных ископаемых



73,4%



102,0%



Обработывающие производства



86,6%



104,4%



Обеспечение электрической энергией, газом и паром; кондиционирование воздуха



123,5%



105,6%



Водоснабжение; водоотведение, организация сбора и утилизации отходов, деятельность по ликвидации загрязнений



118,5%





СЕЛЬСКОЕ ХОЗЯЙСТВО

Объем производства продукции сельского хозяйства

в январе-марте 2023 г.

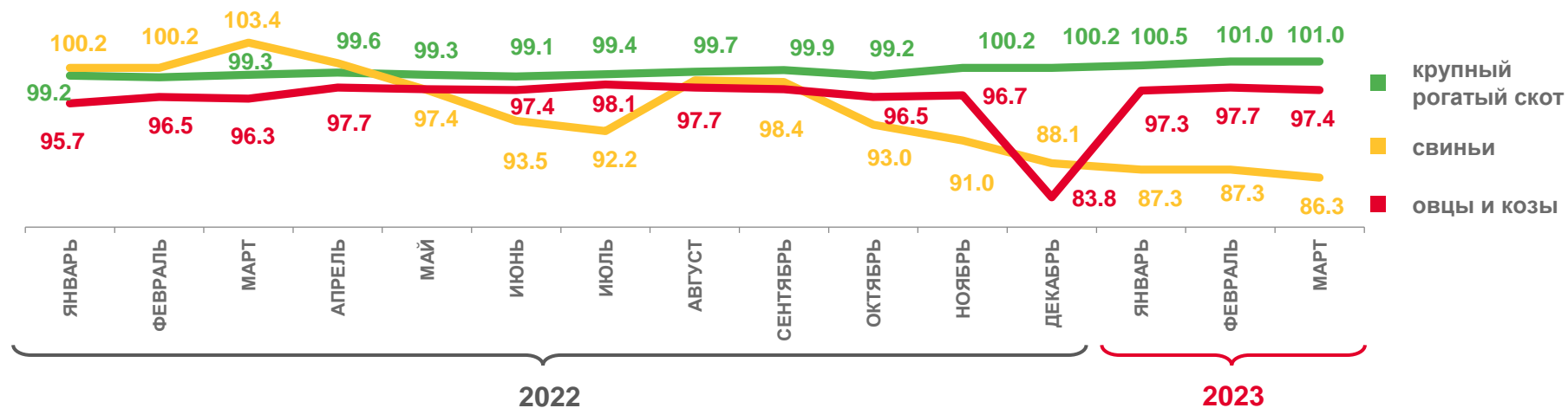


19,3 млрд руб.

97,0%

в % к соответствующему периоду предыдущего года

Динамика поголовья скота в хозяйствах всех категорий на конец месяца, в % к соответствующей дате предыдущего года



Производство основных продуктов животноводства в хозяйствах всех категорий в январе-марте

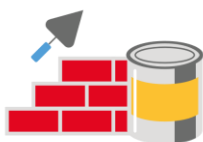




СТРОИТЕЛЬСТВО

В ЯНВАРЕ-МАРТЕ 2023 Г.

Объем работ, выполненных собственными силами по виду деятельности «Строительство»



13,6 млрд руб.

в % к соответствующему периоду предыдущего года

82,6%

Общая площадь введенных жилых зданий



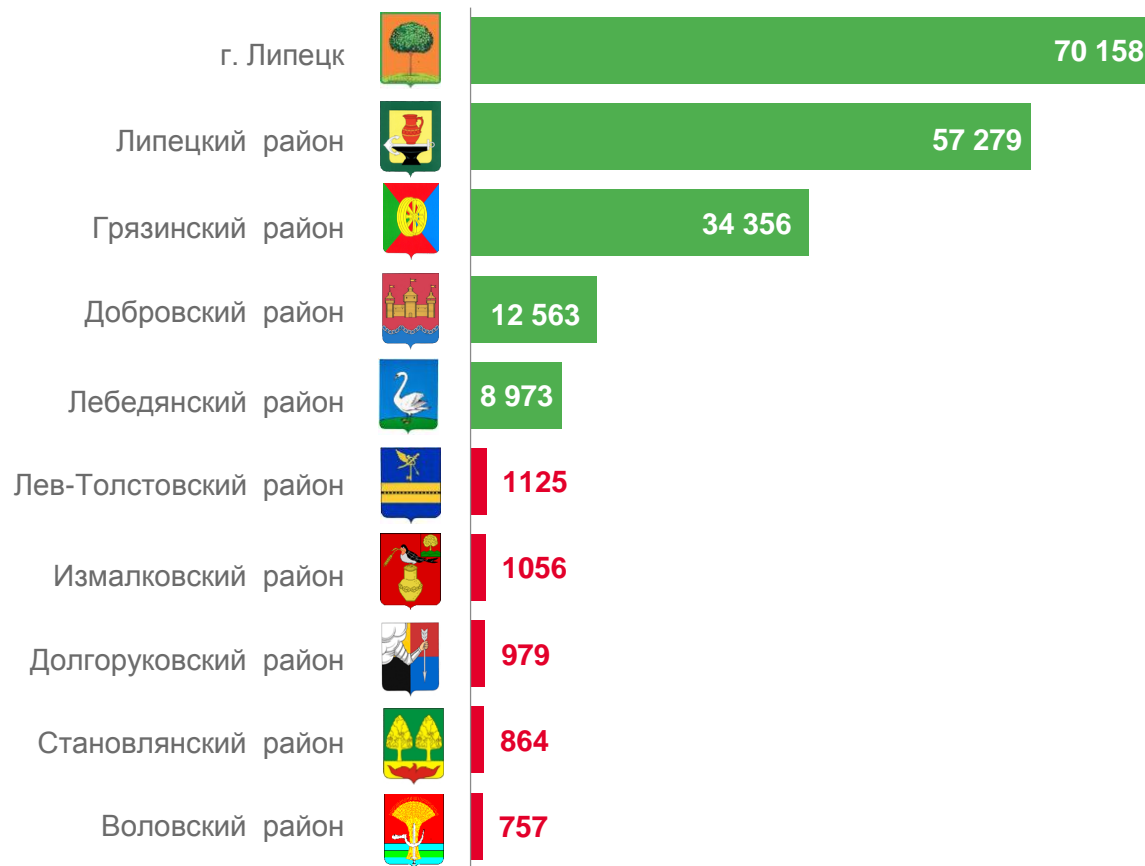
233,9 тыс. кв. метров

в % к соответствующему периоду предыдущего года

155,0%

Ввод в действие жилых зданий по муниципальным образованиям, кв. метров общей площади

Муниципальные образования с наибольшими и наименьшими значениями¹⁾



¹⁾ Рейтинг определен по муниципальным районам и городским округам.



РЫНКИ ТОВАРОВ И УСЛУГ

В ЯНВАРЕ-МАРТЕ 2023 Г.

Оборот розничной торговли



78,5 млрд руб.

92,7%

в % к соответствующему периоду предыдущего года¹⁾

Оборот общественного питания



2,5 млрд руб.

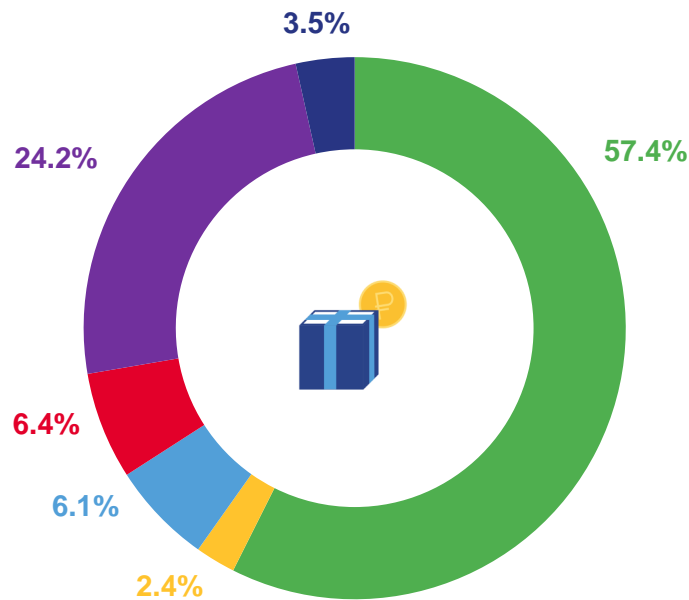
98,1%

в % к соответствующему периоду предыдущего года¹⁾

¹⁾ В сопоставимых ценах.

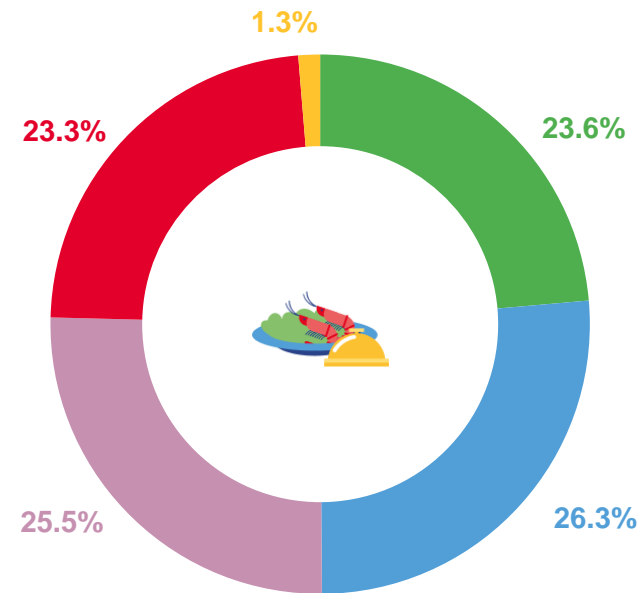
Структура формирования оборота

розничной торговли



- Организации, не относящиеся к субъектам малого и среднего предпринимательства
- Средние предприятия
- ИП, осуществляющие деятельность вне рынка
- Продажа товаров на розничных рынках и ярмарках

общественного питания



- Индивидуальные предприниматели
- Малые предприятия
- Микропредприятия





РЫНКИ ТОВАРОВ И УСЛУГ

В ЯНВАРЕ-МАРТЕ 2023 Г.

Оборот оптовой торговли



146,1 млрд руб.

142,4%

в % к соответствующему периоду предыдущего года¹⁾

Объем платных услуг населению

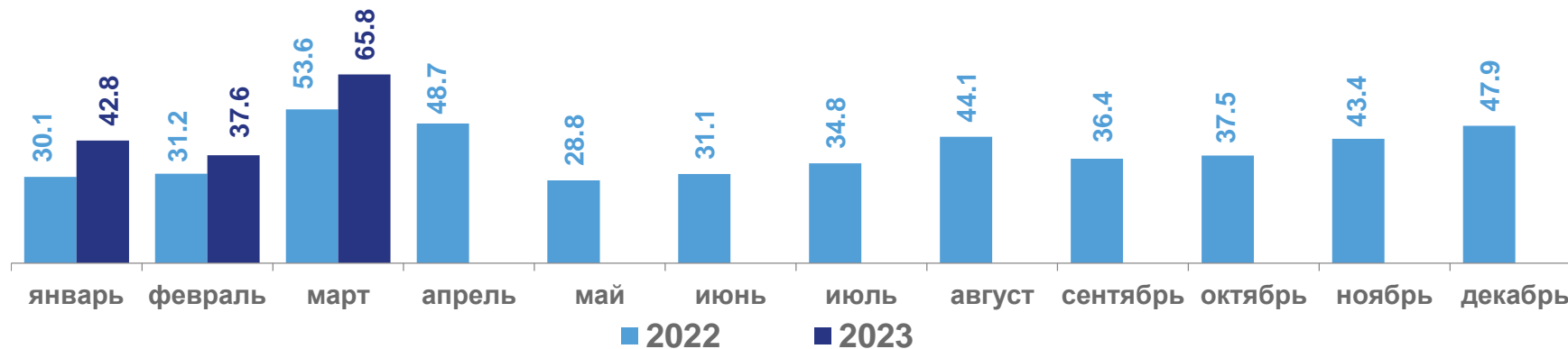


22,8 млрд руб.

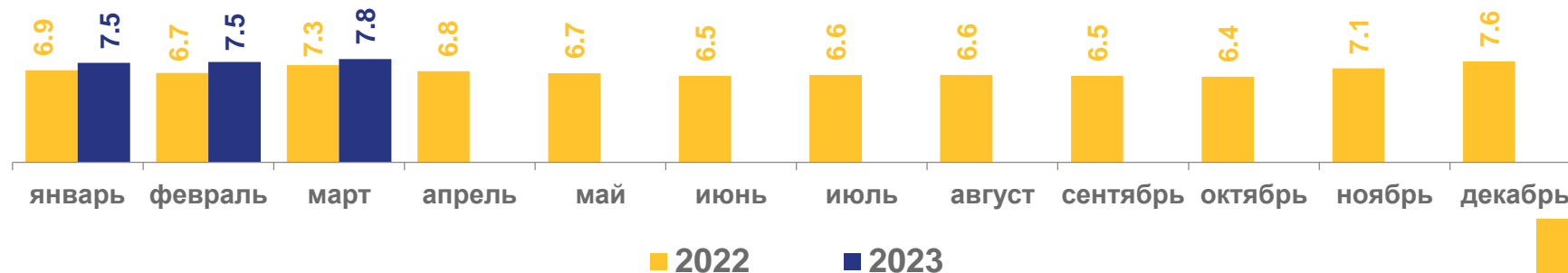
97,4%

в % к соответствующему периоду предыдущего года¹⁾

Динамика оборота оптовой торговли, млрд руб.



Динамика объема платных услуг населению, млрд руб.



¹⁾ В сопоставимых ценах.





ЦЕНЫ

Индекс потребительских цен

в марте 2023 г.



100,2%

к предыдущему месяцу

в январе-марте 2023 г.

109,3%

в % к соответствующему периоду
предыдущего года

в марте 2023 г. в % к предыдущему месяцу



100,0%

Продовольственные товары



100,3%

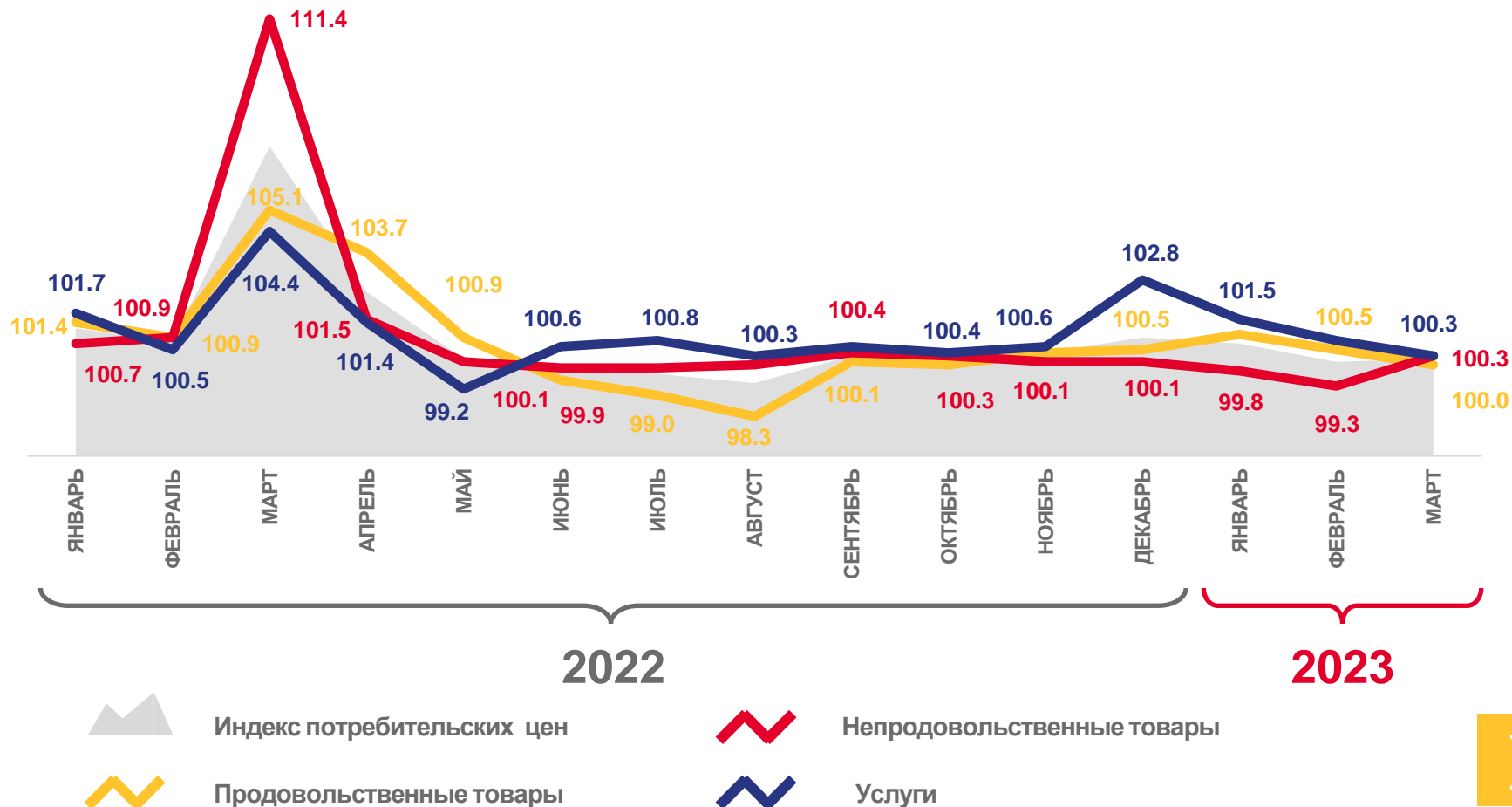
Непродовольственные товары



100,3%

Услуги

Индексы потребительских цен, в % предыдущему месяцу



ФИНАНСОВАЯ ДЕЯТЕЛЬНОСТЬ ОРГАНИЗАЦИЙ¹⁾

МЛРД РУБЛЕЙ

САЛЬДИРОВАННЫЙ ФИНАНСОВЫЙ РЕЗУЛЬТАТ в январе-феврале 2023 г. **24,5**

КРЕДИТОРСКАЯ ЗАДОЛЖЕННОСТЬ на конец февраля 2023 г. **340,5**

ДЕБИТОРСКАЯ ЗАДОЛЖЕННОСТЬ на конец февраля 2023 г. **309,4**

виды экономической деятельности с наибольшими и наименьшими значениями

18,2

Обрабатывающие производства

168,8

Обрабатывающие производства

186,7

Обрабатывающие производства

4,4

Сельское, лесное хозяйство, охота, рыболовство и рыбоводство

70,6

Деятельность по операциям с недвижимым имуществом

67,1

Сельское, лесное хозяйство, охота, рыболовство и рыбоводство

1,1

Обеспечение электрической энергией, газом и паром; кондиционирование воздуха

42,3

Сельское, лесное хозяйство, охота, рыболовство и рыбоводство

29,9

Торговля оптовая и розничная; ремонт автотранспортных средств и мотоциклов

- 0,0

Транспортировка и хранение

0,0

Образование

0,0

Предоставление прочих видов услуг

- 0,1

Деятельность профессиональная, научная и техническая

0,0

Предоставление прочих видов услуг

0,0

Образование

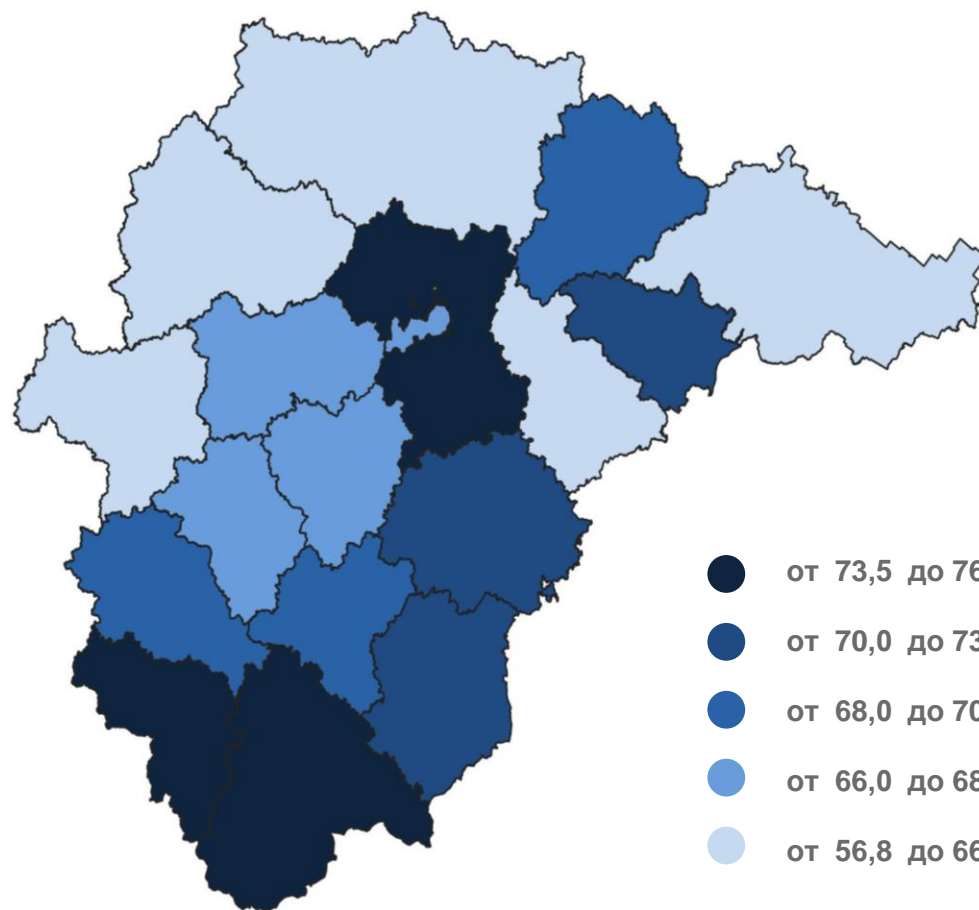
¹⁾ Без субъектов малого предпринимательства, кредитных организаций, государственных (муниципальных) учреждений, некредитных финансовых организаций.



ФИНАНСОВАЯ ДЕЯТЕЛЬНОСТЬ ОРГАНИЗАЦИЙ¹⁾

Доля прибыльных организаций в регионах Центрального федерального округа,
в январе-феврале 2023 г., в % к общему числу организаций

Регионы с наибольшими и наименьшими значениями



8 субъектов
значение **больше**, чем по ЦФО

10 субъектов
значение **меньше**, чем по ЦФО

Липецкая область занимает

9 место среди регионов ЦФО

68,2%

¹⁾ Без субъектов малого предпринимательства, кредитных организаций, государственных (муниципальных) учреждений, некредитных финансовых организаций.



СОЦИАЛЬНАЯ СФЕРА

Среднемесячная начисленная заработная плата одного работника¹⁾

в феврале 2023 г.

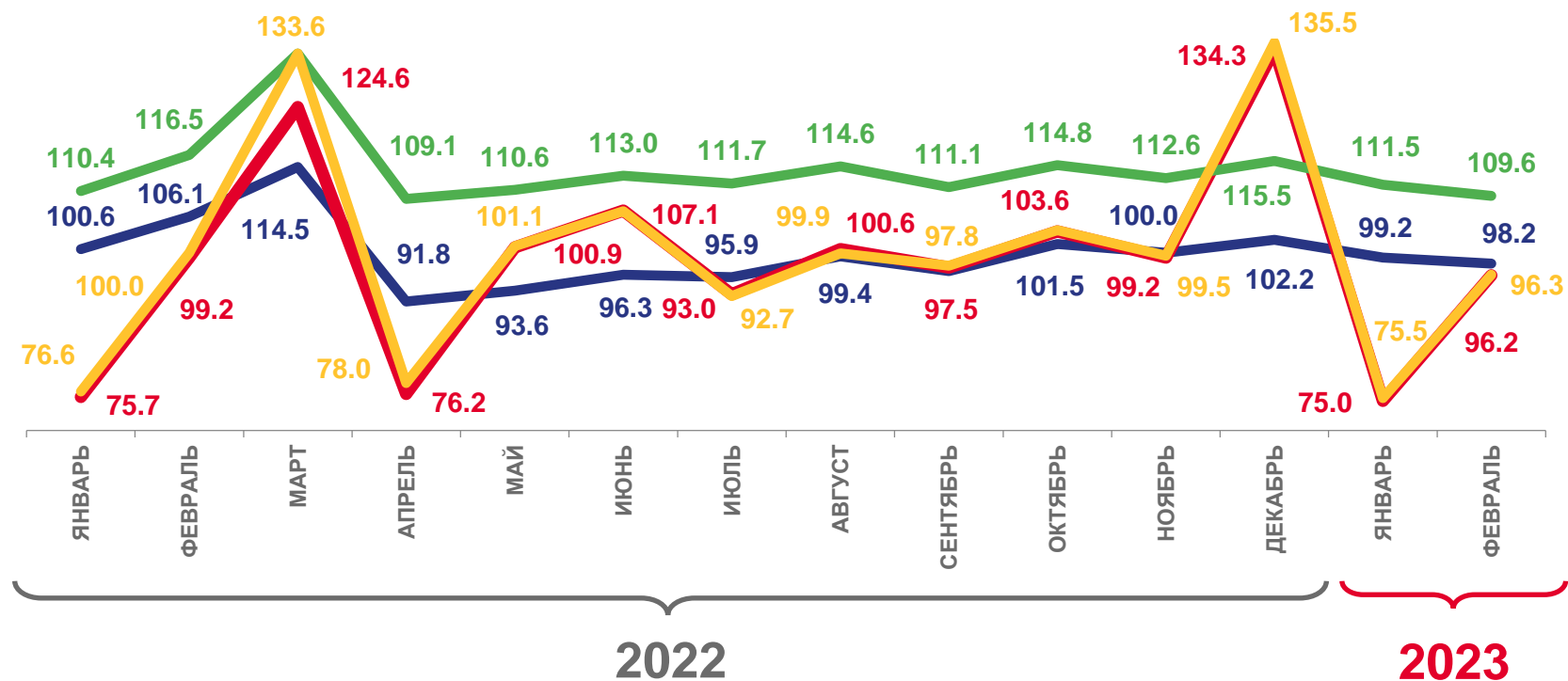
45 232,2 руб.



109,6%

в % к соответствующему месяцу предыдущего года

Динамика среднемесячной номинальной и реальной начисленной заработной платы работников¹⁾



Номинальная начисленная заработная плата в % к предыдущему месяцу

Реальная заработная плата²⁾ в % к предыдущему месяцу

Номинальная начисленная заработная плата в % к соответствующему месяцу предыдущего года

Реальная заработная плата²⁾ в % к соответствующему месяцу предыдущего года

¹⁾ Включая субъекты малого предпринимательства.

²⁾ С учетом индекса потребительских цен.





СОЦИАЛЬНАЯ СФЕРА

Численность рабочей силы в возрасте 15 лет и старше

в среднем за январь-март 2023 г.




595,0 тыс. человек

100,4%

в % к соответствующему периоду предыдущего года

Численность безработных¹⁾

на конец марта 2023 г.

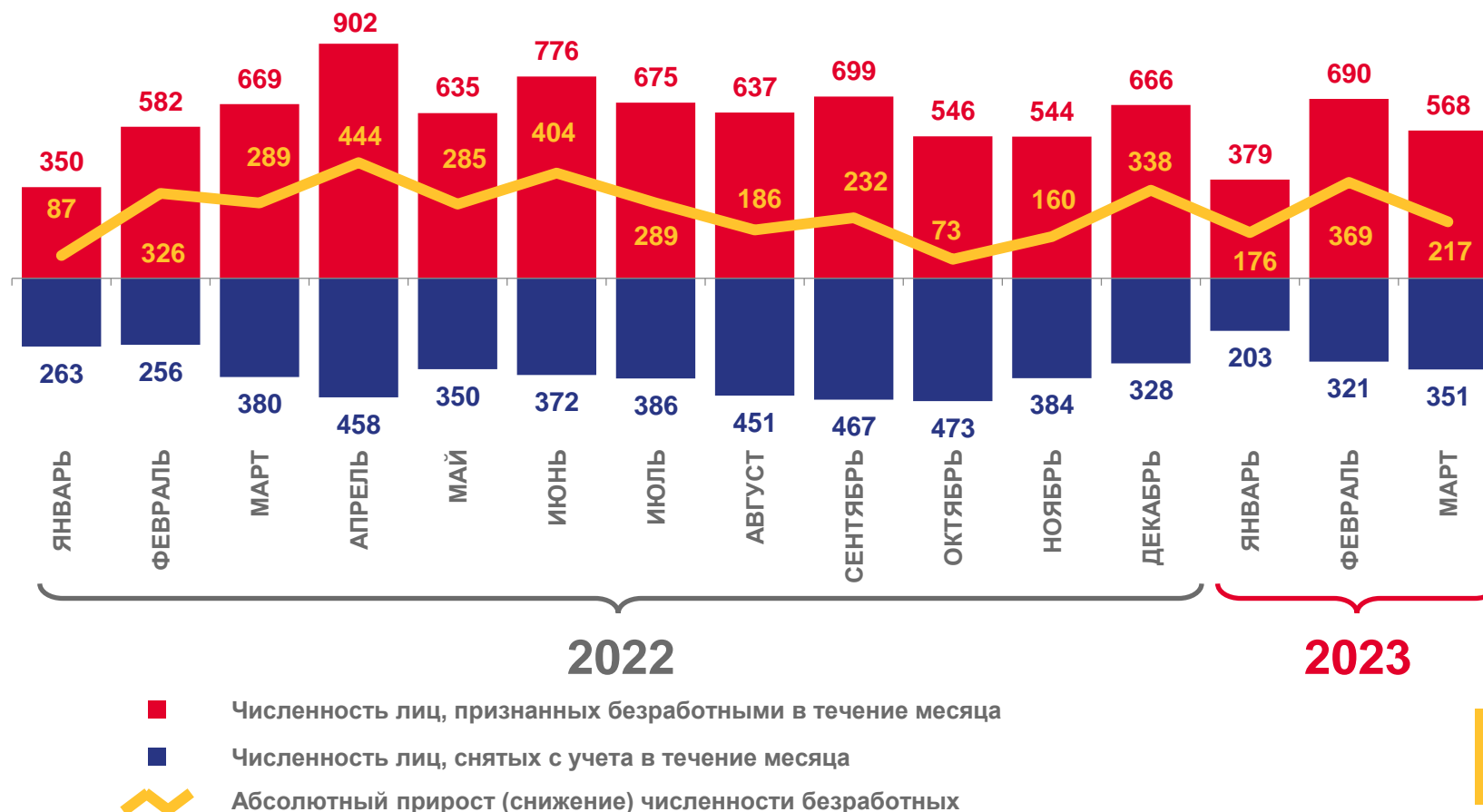


2,2 тыс. человек

87,4%

в % к соответствующему месяцу предыдущего года

Движение численности безработных, зарегистрированных в органах государственной службы занятости¹⁾, человек



¹⁾ По данным Управления социальной политики Липецкой области.





ДЕМОГРАФИЯ

в январе-феврале 2023 г.



1,3 ТЫС. ЧЕЛОВЕК

Число родившихся



2,7 ТЫС. ЧЕЛОВЕК

Число умерших



618

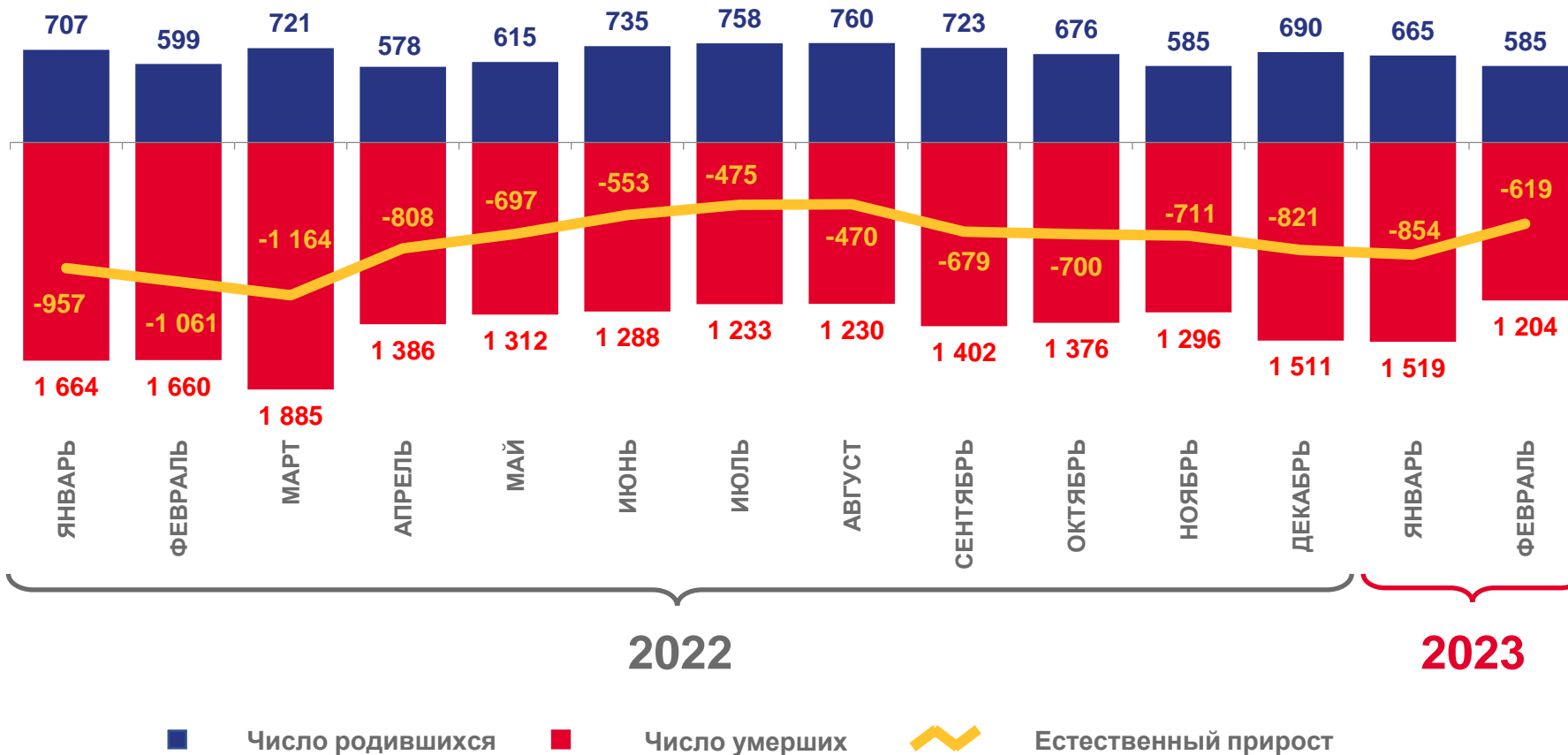
Зарегистрировано браков



686

Зарегистрировано разводов

Естественное движение населения, человек





МИГРАЦИЯ НАСЕЛЕНИЯ, ТЫС. ЧЕЛОВЕК

в январе-феврале 2023 г.



3,3

Число прибывших



3,4

Число выбывших



- 0,1

Миграционный прирост (убыль)

